

Point deMaxirest

Modo de uso



maxirest

La solución de punto de venta para agilizar tu negocio

Comandá, cobrá y entregá los pedidos **en 3 touch.**



Point es la solución Android que simplificará tus operaciones en salón, mostrador y delivery ¡todo de forma práctica y sencilla!

Nuestra nueva app está pensada y desarrollada para tu food truck, local callejero o negocio al paso.



Agiliza
los pedidos



Aumentá
tus ventas



Mejorá
la atención

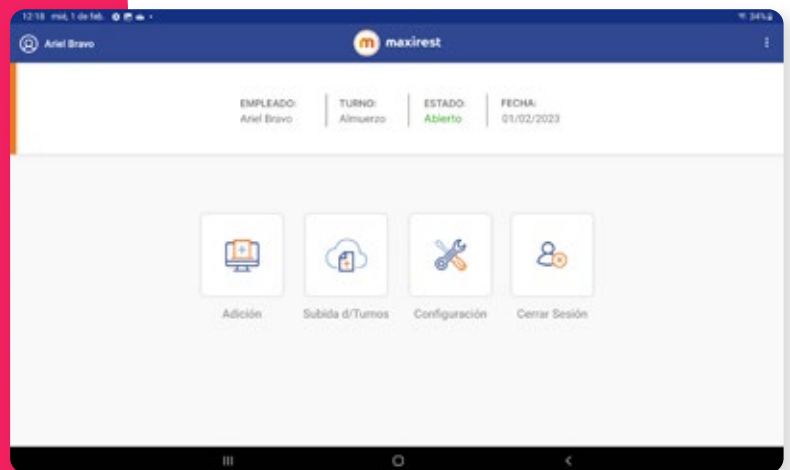
Logueate a la app vinculando tu local

Ingresá con tu cuenta de Maxirest para comenzar a trabajar con tus datos preestablecidos en el software.



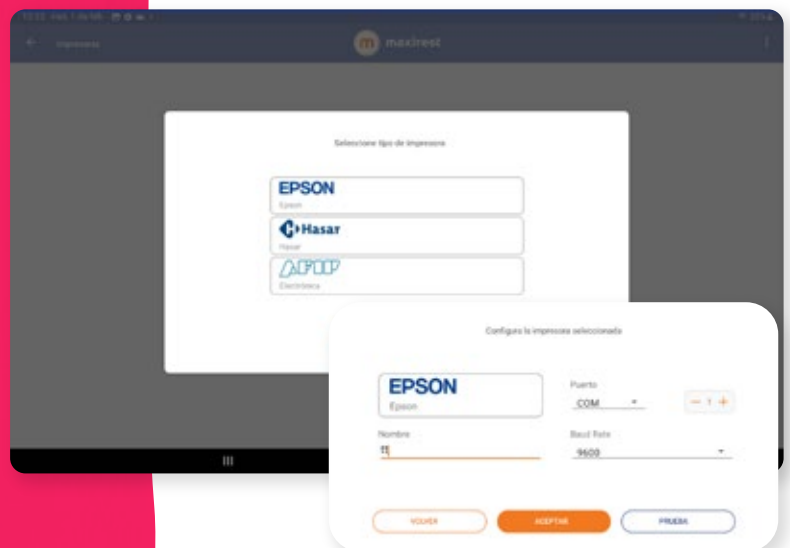
Realizá la configuración inicial

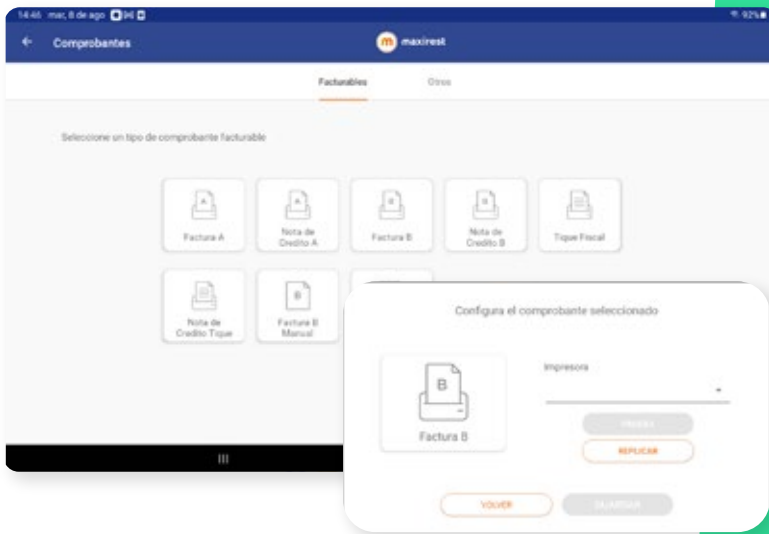
Aquí podrás seleccionar los tipos de comprobante con los que trabajarás, vincular tus impresoras y especificar los horarios de los turnos.



Conectá y asigná las impresoras

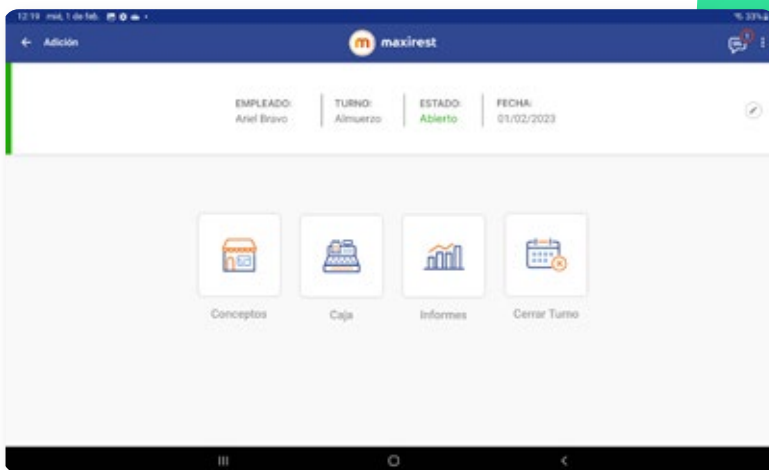
Indicá la marca y el tipo de impresora con la que vas a trabajar y asignale a cada una la clase de comprobante que debe generar.





Editá los comprobantes

Seleccioná los tipos de comprobantes y asignales las impresoras a cada uno.



Comenzá el proceso

Desde aquí podrás empezar a comandar, además de visualizar el estado de la caja e informes de ventas en el día.



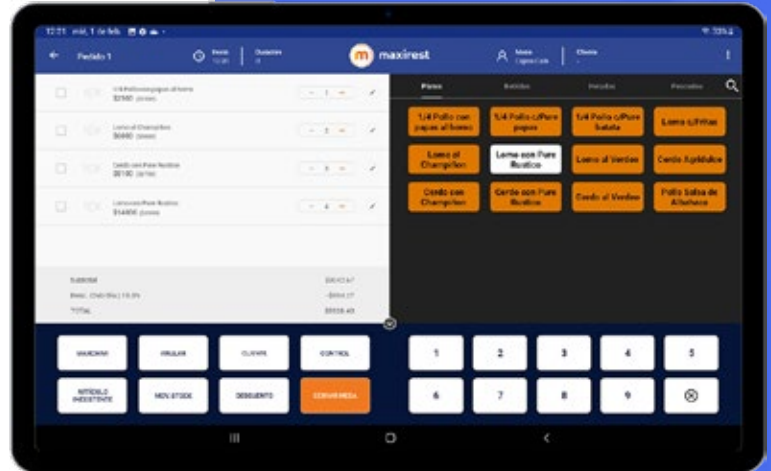
Selección de concepto

Comenzá el proceso de adición indicando qué clase de concepto es.

1

Comandá

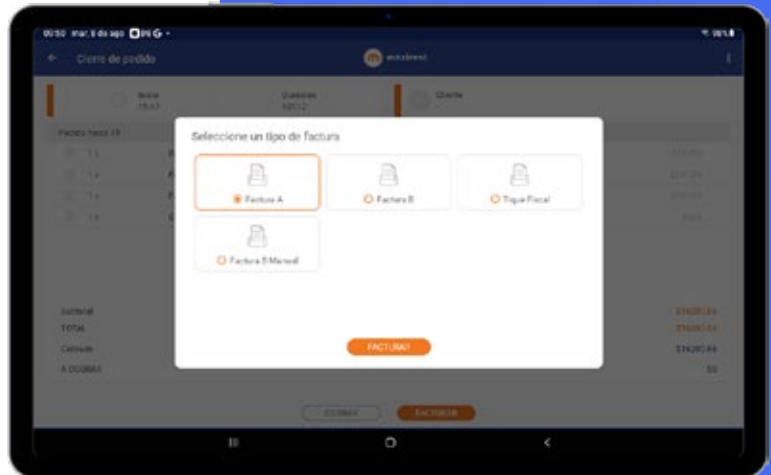
Seleccioná el producto, indicá la cantidad y marchá la comanda.



2

Facturá

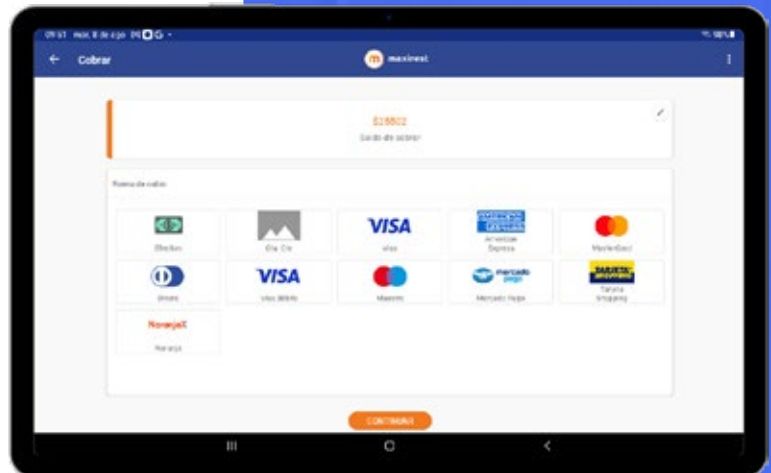
Indicá el método de facturación e imprimí el comprobante con la impresora previamente configurada y vinculada.



3

Cobrá

Elegí el medio de pago para realizar la transacción y finalizá la operación. ¡Ya está todo listo para entregar el pedido!



Un salto para
tu negocio

